

Nuva magazine

Projectbrochure De Poel & De Moestuin - Vught



KLOOSTERGOED
THERESIA

NUVAkeukens
Goed bedacht!

Nuva Keukens
Tilburg
Aphroditestraat 2
5047 TW Tilburg
T: 013 - 578 44 44


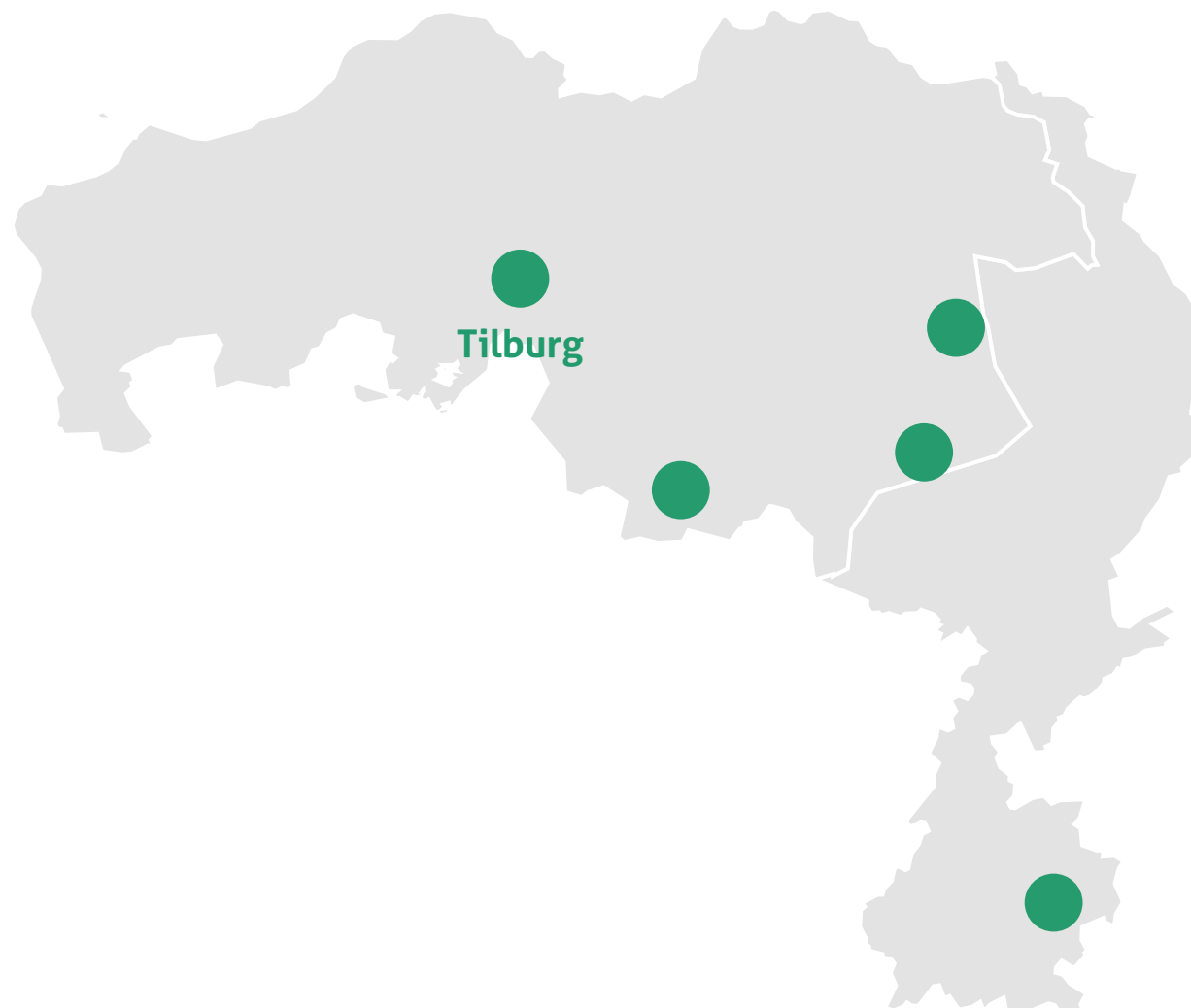
De keukenleverancier voor jouw nieuwbouwproject

Proficiat met je nieuwe woning!

Nu is het moment aangebroken waarop veel keuzes gemaakt moeten worden, zoals het kiezen van een nieuwe keuken. Gelukkig heb je aan ons een partij die je van a tot z begeleidt. Wij gaan samen met jou op zoek naar een keuken die past in je ruimte, interieur en budget. Nu én in de toekomst. Een projectkeuken van Nuva Keukens biedt vele voordelen. Zo hebben wij alle technische gegevens van de keukenruimte op voorhand ontvangen en weten we wat alle mogelijkheden zijn. In deze brochure lees je meer over onze werkwijze en de voordelen van een projectkeuken van Nuva Keukens.

Graag tot ziens in onze showroom,

Team
Nuva Keukens



*Maak een
afpraak*



Op weg naar jouw droomkeuken

De voordelen van een projectkeuken van Nuva

- We denken met je mee tijdens het hele proces
- Een persoonlijk ontwerp met de gegevens van jouw keukenruimte
- Beeld hebben van jouw wensen, voordat de bouw begint
- Installatietekeningen van het leidingwerk en elektra van de keukenruimte
- Tussentijdse controles op de bouw
- Contact met de aannemer
- Aanpassingsmogelijkheden. Ook na aankoop van je keuken
- Levering, service en montage in eigen beheer



Waarom Nuva en nieuwbouw goed samengaan

Een nieuwbouwproject is al omvangrijk genoeg. Daarom is het extra prettig dat Nuva de keukenzaken voor jou uit handen kan nemen. En dat doen we maar al te graag. We zijn een familiebedrijf met bijna 50 jaar aan keukenervaring, waarvan een groot deel in projectkeukens.

1

Samen tot het perfecte ontwerp



Je keuken wordt als laatste geplaatst, maar moet als eerste bekend zijn. Dat klinkt misschien vreemd, maar dat komt door de positie van het leidingwerk en de elektra. Daarom nodigen we je al in een vroeg stadium uit in onze showroom voor een persoonlijk advies. Onder het genot van een kop koffie gaan we met je in gesprek. De gegevens van de keukenruimte zijn bij ons bekend. Zo weten we precies wat de mogelijkheden zijn.

Samen brengen we al je wensen en behoeften in kaart. Met meer dan 100 kleurmogelijkheden en talloze keuzes op het gebied van keukenbladen en apparatuur hebben we alles in huis om jouw droomkeuken te realiseren. Maar geen zorgen. We helpen je graag bij het doorhakken van al deze knopen. Onze adviseurs nemen dan ook graag de tijd voor je bezoek. Een goed advies, keukenontwerp en offerte nemen ongeveer twee tot drie uur in beslag.

Een impressie van keukens in jouw nieuwbouwwoning

Op de volgende pagina's laten we je de keukens zien die speciaal zijn ontworpen voor het project waarin jouw nieuwe woning zich bevindt. Deze keukens zijn niet alleen mooi en praktisch, maar ook afgestemd op de basisinstallatie in jouw woning, zodat ze zonder problemen geïnstalleerd kunnen worden.

Bij Nuva Keukens begrijpen we dat iedereen zijn eigen smaak en wensen heeft.

Misschien heb je al een idee van hoe jouw droomkeuken eruit moet zien, of wil je iets aanpassen aan de standaardopstelling. Onze keukenadviseurs staan voor je klaar om je te helpen en denken met je mee om de keuken precies zo te maken zoals jij dat wilt.

We kijken ernaar uit om samen met jou een keuken te ontwerpen die niet alleen bij je woning, maar ook bij jouw manier van leven past, en waar je jarenlang plezier van hebt.

Dit is de basiskeuken voor woningtype Hoek- en Rijwoningen rug-aan-rug G1 - G2 - G3 - G4- G5- F1 - F2

Voor bouwnummers 31 t/m 48

Keukenmerk Häcker
Keukenmodel Top Soft

Deze keuken is inclusief een koelkast, wandafzuigkap en inductiekookplaat.

- **Kleur** Diverse kleurmogelijkheden
- **Greep** Keuze uit meerdere varianten
- **Werkblad** Greengridz met vlakke rand
- **Spoelbak** RVS vierkant met korfplug
- **Kraan** Franke eenhendel-mengkraan



Deze keuken heeft een totaalprijs* van **€ 4.600,-** incl. BTW

* Exclusief het uitbreiden van bestaand installatiewerk. Betreft het getoonde keukenbeeld exclusief accessoires.



Dit is de basiskeuken voor woningtype Hoek- en Rijwoningen C1 - C2 - D1 - E1 - A1 -A2 -B1 - B2

Voor bouwnummers 1 t/m 30

- Keukenmerk

HÄCKER
- Keukenmodel

Top Soft
- Kleur

Diverse kleurmogelijkheden
- Greep

Keuze uit meerdere varianten
- Werkblad

Greengridz met vlakke rand
- Spoelbak

RVS vierkant met korfplug
- Kraan

Franke eenhendel-mengkraan

Deze keuken is inclusief een koelkast, multifunctionele combi-oven, vaatwasser en inductiekookplaat met kookveldafzuiging.



Deze keuken heeft een totaalprijs*
van € 8.740,- incl. BTW

* Exclusief het uitbreiden van bestaand installatiewerk. Betreft het getoonde keukenbeeld exclusief accessoires.

Dit is de basiskeuken voor woningtype Vrijstaand P1

Voor bouwnummers 49t/m 52

- Keukenmerk

HÄCKER
- Keukenmodel

Top Soft
- Kleur

Diverse kleurmogelijkheden
- Greeplijst

Keuze uit meerdere varianten
- Werkblad

Composiet met vlakke rand
- Spoelbak

RVS vierkant met korfplug
- Kraan

Franke eenhendel-mengkraan

Deze keuken is inclusief een koelkast, multifunctionele combi-oven, vaatwasser en inductiekookplaat met kookveldafzuiging.



Deze keuken heeft een totaalprijs*
van € 14.575,- incl. BTW

* Exclusief het uitbreiden van bestaand installatiewerk. Betreft het getoonde keukenbeeld exclusief accessoires.

Ontvang schone lucht cadeau

Om niet enkel een oplossing aan te dragen voor de keukenruimte maar ook een mobiele oplossing voor andere ruimtes, geven we jou als toekomstige huiseigenaar, de Plasma-Made Air Table Cleaner **ter waarde van €129,- cadeau** bij het laten opmaken van een complete keukenofferte*

*vraag naar de voorwaarden in de showroom



Plasma Made
Air Table Cleaner



GOED BEDACHT!



Nuva Keukens
Goed bedacht!

‘Samen creëren we
een keuken die écht
bij je past’



2



Aanpassings- mogelijkheden. Ook na aankoop.

Keuzestress? Geen probleem. Wij helpen je bij iedere overweging. Aangezien je heel wat jaren in je nieuwe huis gaat wonen, is het heel belangrijk dat je achteraf geen spijt hebt. Daarom gaan we hier zo flexibel mogelijk mee om. Het is bij ons zelfs na aankoop nog mogelijk om iets aan te passen of aan te vullen aan het ontwerp.

De keukenopstelling en -apparatuur moeten in een vroeg stadium al worden vastgelegd, maar de kleur van de kasten of het materiaal van het werkblad kunnen we vaak nog wijzigen. We zien je graag met een zeker gevoel naar je nieuwe keuken uitkijken.

3

Tussentijdse controles op de bouw

De bouw van je woning gaat van start. Tijdens dit proces doen we regelmatig controles in verband met de maatvoering en het leidingwerk. Terwijl jij nu rustig kunt uitkijken naar je nieuwe huis, controleren wij of alles zit waar het hoort te zitten en of er niets ontbreekt. Je wilt natuurlijk niet voor verrassingen komen te staan, zodra je de sleutels krijgt.



4



Levering, montage en service in eigen beheer

Het huis staat. Tijd voor de keuken. Na overleg komen we samen tot een geschikte leverdatum. Onze chauffeurs komen de keuken leveren en ervaren monteurs plaatsen de keuken op de afgesproken datum. Aanbetaling is niet nodig. Je betaalt contant bij levering of drie dagen voor levering via een overboeking. Natuurlijk houdt het daarna niet op. We staan namelijk altijd voor je klaar, mochten er nog vragen zijn.

Ook onze service gaat lang mee

Een belofte die we bij Nuva altijd nakomen. Zelfs na 10 jaar komen wij de deurtjes nog kosteloos bijstellen indien dit nodig is. Uiteraard staat onze serviceafdeling altijd voor je klaar bij eventuele vragen.

‘Voor je het weet sta je heerlijk te koken in je nieuwe keuken’



Bezoek onze showrooms

Laat je inspireren in een van onze showrooms. We zitten momenteel in Bergeijk, Deurne, Heerlen, Someren-Eind en Tilburg. We hebben een brede collectie keukens in diverse stijlen. Hou je van landelijk, modern of greeploos? Met meer dan 100 kleuren en keuze uit verschillende materialen is alles naar wens te ontwerpen. Onze keukenadviseurs ontvangen je met alle plezier.

[Maak hier alvast je afspraak](#), om er zeker van te zijn dat we alle tijd voor je hebben.

Tot snel!



Keuken trends

natuurlijke
elementen



Goed
bedacht

Haal buiten naar binnen

Een stukje buiten naar binnen brengen, doe je eenvoudig door te kiezen voor natuurlijke materialen. Aardse en organische materialen zoals hout en steen geven je keuken een tijdloze schoonheid en warme uitstraling. Combineer natuurlijke materialen met zachte en harmonieuze

kleuren die naadloos opgaan in je interieur. Voeg groene planten en organische accessoires toe om de natuurlijke uitstraling te versterken en een gevoel van sereniteit te creëren. Haal buiten naar binnen en creëer je eigen natuurlijke paradijs in de keukens.

Quooker
messing
patina

Elke aanraking, een
uniek meesterwerk

Marmerlook
keukenblad
van Dekton

Dekton is, in tegenstelling
tot marmer, behoorlijk
vlekbestendig

**Marmerlook: luxe uitstraling
met praktische voordelen**

Kies voor een marmerlook keukenblad (en achterwand) van dekton, composiet of keramiek als echte eyecatcher in je nieuwe keuken. Bovendien een slimme keuze. Deze bladen stralen de luxe uit van echt marmer, maar zijn veel krasbestendiger dan echt marmer.

‘Creëer je eigen
natuurlijke
paradijs in de
keuken’

Bekijk onze socials
voor meer inspiratie



STIJLINSPIRATIE



Stijl *Laat je inspireren* inspiratie grieploze keukens

De grieploze keuken blijft een favoriet en wij snappen wel waarom. De afwezigheid van handgrepen geeft je nieuwe keuken een tijdloze en moderne uitstraling. Bij Nuva Keukens vind je een geschikte keuken voor elke woonstijl. De getoonde keukens zijn slechts ter inspiratie. We helpen je graag met een persoonlijk ontwerp voor jouw keukenruimte.

Grieploze keukens maken gebruik van de nieuwste sluittechnieken voor deuren en lades. Door de jaren heen zijn deze steeds verfijnder geworden en inmiddels zijn ze bijna onmisbaar in elke moderne keuken. Als je voor een keuken met grieploze kasten en lades kiest, ga je voor stijl en functionaliteit.



Familie Drummen

Wat doe je als je net de sleutels van je eerste huis krijgt, wat een enorme opknapper is? De familie Drummen wist één ding zeker: eerst de keuken! Maar zie maar eens wegwijs te worden tussen alle merken en aanbieders. Ze wisten niet waar te beginnen.

'Aan het begin van onze zoektocht naar een keuken, hadden we nog geen idee waar we naar moesten kijken. Dus toen mijn zus en haar man mij vertelden hoe tevreden ze waren over de showroom van Nuva Keukens in Heerlen, hadden wij meteen een reden om te gaan kijken.

We kregen de tijd om zelf op ons gemak een ronde door de winkel te maken en mochten een seintje geven als we hulp nodig hadden. We hebben meerdere showrooms bezocht, maar bij Nuva was ons gevoel het prettigst.

Berry gaf ons super goed advies. Hij was erg vriendelijk en het voelde meteen vertrouwd. De verse appelflappen hielpen daar beslist ook bij. We hadden wel een idee van wat we mooi vonden, maar het was heel moeilijk om al die keuzes te maken. We wilden een keuken met een luxe uitstraling, Siemens apparatuur en symmetrie in de keuken was voor ons heel belangrijk.

Ook wilden we heel graag een kookeiland, maar met de pilaar in onze keukenruimte werd dit lastig. Berry wist slim om te gaan met de ruimte in zijn ontwerp, zodat de keuken aan al onze wensen voldeed. Dan zie je toch ineens dat er meer mogelijk is dan je denkt.'

'Dan zie je toch ineens dat er meer mogelijk is dan je denkt'





‘Erg fijn hoe er van begin tot eind iemand met je meedenkt’

Familie Hemmink

Je besluit je huis volledig te verbouwen. Daar komt een hoop bij kijken. Het uitzoeken van de nieuwe keuken ging de familie Hemmink gelukkig makkelijk af. Niet heel gek natuurlijk wanneer een familielid bij Nuva Keukens werkt.

‘Mijn schoonzusje Ilona is werkzaam bij Nuva Keukens, dus toen we haar vroegen om keukenadvies, nodigde ze ons meteen uit in de showroom. We hebben verder geen andere keukenzaken bezocht. Ilona gaf ons advies. We kregen een uitgebreide rondleiding door de showroom en hadden zo een goed beeld van de mogelijkheden. Er was enorm veel keuze en Ilona luisterde goed naar onze wensen.

Zelf had ik een goed beeld bij mijn ideale keuken. Ik wilde vooral een lichte beige keuken, aardetinten en veel in hetzelfde kleurenpalet. Het blad moest iets zijn wat je niet overal ziet en vooral niet te strak. Een BORA kookplaat en een Quooker stonden hoog op het lijstje. Voor de overige apparatuur zijn we op het advies van Ilona afgegaan. De dingen waar we zelf nog niet over nagedacht hadden kwamen van haar. Ook het traject na de verkoop verliep erg goed. Er werd meerdere malen met ons gecommuniceerd en we hebben op het laatste moment nog wat aangepast, omdat er wat dingen anders liepen tijdens de verbouwing.’





Wijnklimaatkast

De perfecte plek voor
de beste wijnen

Combi-stoomoven

Bakken en
stomen in één

Quooker

Altijd direct
kokend water

is het
resultaat
van
meedenken.

Quooker: de kraan die alles kan

Koud, warm en kokend water uit één kraan. Quooker heeft voor elke keuken wel een passend model. De collectie breidt namelijk steeds verder uit. Inmiddels telt de Fusion-lijn al 7 verschillende kleuren: chroom, rvs, zwart, messing patina, goud, gunmetal en rosé koper. Welke kraan je ook kiest, hij is een lust voor het oog en bovendien heeft deze kraan vele voordelen:

Quooker voordelen

- **Gemak:** Sneller koken van rijst of pasta en het zetten van thee. Makkelijker borden verwarmen of spenen en drinkflessen schoonspoelen of uitkoken.
- **Veiligheid:** De kokend waterstraal doet je handen terugtrekken voordat je jezelf echt brandt. Dit komt omdat de straal bestaat uit allemaal druppels. Dit is een groot verschil met een massieve straal heet water.
- **Kindvriendelijk:** Door de druk-draaibediening kan een kind de kokend waterkraan niet openen.
- **Energie- en waterbesparend:** Een Quooker-systeem bewaart water in een reservoir dat maar heel weinig energie nodig heeft om water boven het kookpunt te bewaren. Ook tap je alleen wat je nodig hebt en hoeft je de kraan niet te laten stromen totdat het water uit de kraan warm is.



Quooker Fusion Square goud

Quooker Messing Patina

Een kameleon in je keuken. Deze kraan verandert langzaam van kleur en wordt plaatselijk lichter of juist donkerder bij elke aanraking. Elke kraan is dus echt uniek.



Quooker Fusion Round rosé koper



Quooker Fusion Round Messing Patina

Quooker Flex

Deze kraan van Quooker is de enige kraan met een handige, flexibele uittrekslang. Dankzij de kokend waterstop kan de Flex geen kokend water geven als de slang uitgetrokken is. Wel zo veilig en kindvriendelijk.



Quooker Flex zwart

GOED BEDACHT!



‘Een aanwinst
voor iedere
keuken’

Een wijnkelder in je keuken



De magie van een ervaren
sommelier binnen handbereik.

Voor wie van een goed glas wijn houdt, is een wijnklimaatkast een must-have. Wijn bewaar je het best liggend, zodat de kurk niet uitdroogt. Ook is het beter om de wijn te bewaren in een donkere, droge omgeving die relatief koel en zonder temperatuurschommelingen is. Allemaal

aspecten waar een wijnklimaatkast aan voldoet. Vrijwel iedere wijnklimaatkast is te integreren in je keuken. De grotere bieden zelfs ruimte tot wel 30 flessen en hebben verschillende klimaatzones, zodat je zowel rode als witte wijn kunt bewaren.

GOED BEDACHT!



Ga voor gemak

De ultieme alleskunner

- Bakfunctie zoals je gewend bent
- Garen op precies de juiste temperatuur
- Ideaal voor de bereiding van vlees, vis en groenten of brood en taarten
- Ruimtebesparend: ontdooien, opwarmen, pocheren, grillen, bakken en stomen in één
- Ideale balans tussen knapperig en sappig door stoomtoevoer
- 100% stoomovenfunctie: gezonder en smaakvoller eten
- Verleg je grenzen met sous-vide*

*Niet elke stoomoven bevat standaard een sous-vide functie. Vraag naar de mogelijkheden en typenummers van o.a. Siemens, Miele, ATAG, AEG en Bosch.



Ga voor gemak

Met een combi-stoomoven heb je alles in één. Je bespaart ook ruimte doordat je maar één apparaat nodig hebt. Bakken, stomen én bakken met stoomtoevoer.

De culinaire duizendpoot

Een combi-stoomoven is de ultieme alleskunner in de keuken. Naast de standaard ovenfunctie biedt deze krachtpatser ook de mogelijkheid tot bakken met stoom en zelfs een 100% stoomovenfunctie.

Met de bakfunctie van een combi-stoomoven kun je de heerlijkste gerechten bereiden, net als in een traditionele oven. Maar het wordt nog beter. Dankzij de stoomtoevoer behoud je de perfecte balans tussen sappig en knapperigheid. Of kies voor de 100% stoomfunctie en geniet van gestoomde groenten, vis en rijst waarbij alle essentiële smaken en voedingsstoffen behouden blijven.

Kies je voor een combi-stoomoven met sous-vide functie dan kun je ook sous-vide gerechten bereiden. Anders dan bij stomen wordt het eten gegaard via de watertemperatuur zelf, die je eenvoudig op de graad precies instelt. Zo gaar je het eten helemaal zoals je dat zelf wil. Wil je een biefstuk rare hebben? 51 graden. Liever medium-rare: 61 graden. Toch doorbakken? 67 graden.

‘De ultieme alleskunner’





Stijl inspiratie

donkere keukens zijn hot

Of het nu mat of hoogglans is, donkere keukens zijn absoluut trending. Gecombineerd met een keukenblad van graniet, composiet of keramiek vormt een donkere keuken het ultieme hoogtepunt in elke woning. Deze combinatie straalt subtiele luxe uit. En nu onze leveranciers ook apparaten in donkere kleuren aanbieden, is het plaatje helemaal compleet.

De mogelijkheden zijn eindeloos. Kies bijvoorbeeld voor donkere, greeploze keukenlades met soft-closefunctie, gecombineerd met een zwarte inductiekookplaat, kraan en een zwarte combi-oven. Combineer dat met een keukenblad in betonlook of een prachtige aardetint en transformeer je nieuwe keuken in een echte eyecatcher.



Bekijk onze socials
voor meer inspiratie





Familie Martijn

'Toen wij Nuva Keukens binnenstapten werden wij direct vriendelijk ontvangen. In het gesprek met Maurice waren we nog aan het twijfelen over de opstelling en de materiaalkeuze, maar hadden wel al de kleur in gedachten: mat zwart met een wit/licht blad. Bij het ontwerpen van de keuken werd er goed rekening gehouden met onze wensen. We hadden het idee om een muur door te breken en deze muur in het blad te laten integreren.'

'In de twee weken na het adviesgesprek zijn we naar het Siemens Experience Center gegaan. Een echte aanrader om de apparatuur te bekijken en om uitleg te krijgen. Tijdens het tweede gesprek liet Maurice de tekening zien. PRACHTIG! Dit was precies wat wij voor ogen hadden. Een keukeneiland met kastenwand.'

Daarnaast werd de muur in deze tekening weggelaten zodat we een mooie doorgang kregen richting de eetkamer en een doorkijkje naar de tuin bij binnenkomst. Na een aantal kleine wijzigingen zijn we naar de materialen gaan kijken. Het keukenblad konden we bij Jetstone in Deurne gaan bekijken. We hebben daar uiteindelijk een heel ander blad gekozen, alsnog wit met een marmerlook.'



**'PRACHTIG!
Dit was precies
wat wij voor
ogen hadden'**



Keuken trends



Duurzaamheid is een keuze

Wij vinden dat je als bedrijf een keuze hebt om duurzame producten te leveren. Daarom werken wij samen met duurzame keukenmerken, waaronder Häcker en Pronorm.

Häcker
kitchen.germanMade.
pronorm
EINBAUKÜCHEN

Bij Häcker zit duurzaamheid echt verankerd in de bedrijfsfilosofie. Häcker gebruikt bijvoorbeeld uitsluitend lak op waterbasis en hout met een lager formaldehydegehalte. Pronorm gebruikt uitsluitend hout uit duurzaam beheerde bossen. Ook jij kan het verschil maken. Bijvoorbeeld bij het bepalen van je apparatuur.

ATAG vaatwassers

Op zoek naar een vaatwasser die altijd de beste prestaties levert, maar tegen een laag energieverbruik? Dan zijn de vaatwassers uit de ATAG Premium Green lijn een goede optie. Verschillende modellen hebben energielabel A.

ATAG vaatwasser



ETNA afzuigkappen

De Energie Heroes van ETNA zijn energiezuinig in vergelijking tot andere producten uit dezelfde klasse. Kwalitatief én betaalbaar.



KEUKENTREND

Siemens koelkasten

De Hyperfresh-technologie maakt het mogelijk om de vochtigheid en temperatuur per koellade aan te passen. Zo bederft voedsel minder snel en hoef je geen onnodig eten weg te gooien.



De nieuwste modellen verbruiken tot 75% minder energie



Siemens Hyperfresh

Quooker kranen

Een Quooker verbruikt heel weinig energie omdat het reservoir met kokend water zó goed geïsoleerd is, dat er slechts 10 watt nodig is om het water boven het kookpunt te bewaren. Dat is nog eens een energiezuinige manier om aan kokend water te komen hè?



Duurzaam in gebruik én duurzaam geproduceerd



Quooker Flex zwart

BORA kookplaten

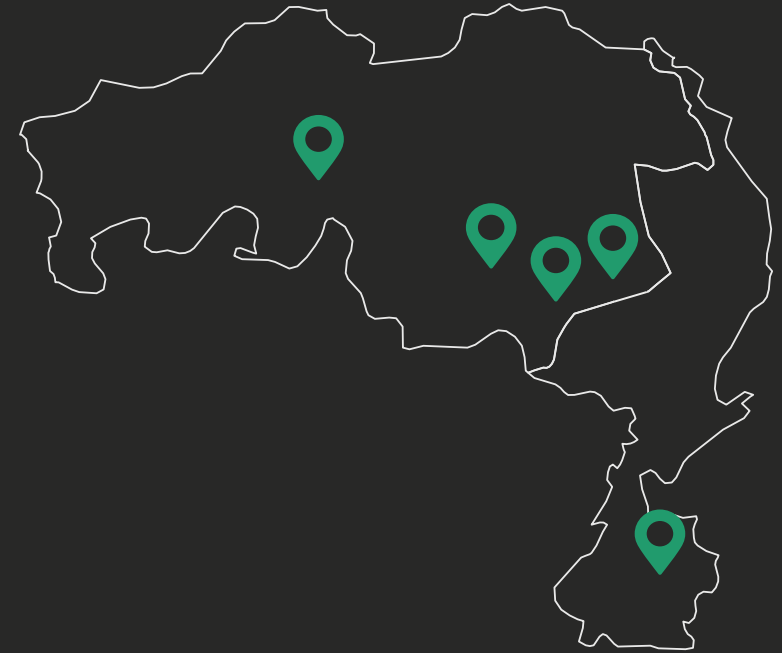
Een recirculatiesysteem van BORA verwijdert geuren uit de kookdampen via een ingebouwde actieve filter, zodat de afvoerlucht niet naar buiten hoeft.



Koken in schone lucht



BORA inductiekookplaat



Je reis is al begonnen.

Je doet inspiratie op via dit magazine of op onze website, maar neem vooral ook eens een kijkje op onze socials. Deze staat boordevol stijl fotografie uit de showrooms en creatieve opstellingen bij de mensen thuis.

2

Loop een rondje door de showroom.



3

Je zoektocht krijgt pas écht vorm met een ronde door onze showroom. Laat je inspireren door meer dan 50 verschillende opstellingen. Nadat je op je gemak alles in je hebt opgenomen, gaan we graag samen met je verder. We nemen graag de tijd voor je bezoek. We raden je daarom aan om vooraf een vrijblijvende afspraak te maken.



Kop koffie.

Met een kop koffie kijken we samen naar alle mogelijkheden. We beginnen altijd door de beschikbare ruimte in kaart te brengen. Vanuit daar gaan we verder. Wat zijn je wensen en behoeften? Wat mag er absoluut niet ontbreken? We bepalen samen de keukenopstelling, de materialen, de kleuren en de gewenste apparatuur.

4

Samen komen tot het perfecte ontwerp.



5

De adviseur zet de gegevens door naar onze orderverwerker.



6

De keuken wordt besteld.



7

Levering en montage.



8

Service. Voor, tijdens en daarna.

Gedurende het hele proces staat ons service team voor jou klaar bij vragen en/of opmerkingen. Ook bij aanpassingen kun je altijd bij ons terecht. Vaak is het nog mogelijk om zelfs na aankoop nog iets te wijzigen aan je keuken. Wij zijn pas gelukkig als jij kunt genieten in een keuken die voldoet aan jouw wensen. Wanneer dat moment komt, mag het gevierd worden. Met een (alcoholvrije) bubbel natuurlijk!



Stijl inspiratie

Een opgeruimde keukenruimte

Na een dag vol uitdagingen en prikkels, is het heerlijk om thuis te komen in een opgeruimde keuken. Want dat biedt rust. Hoe je de keuken van binnen inricht is allesbepalend hiervoor. Kies daarom voor slimme oplossingen die orde scheppen. Denk aan variabele dwars- en lengte indelers in je voorraadtrees of flexibele elementen die servies en pannen op hun plek houden. Je benut zo iedere centimeter van je keuken en creëert tegelijkertijd een plek van rust en overzicht. Naast de binneninrichting maken wandplanken en bijpassende meubels het verschil. Ze zorgen voor meer opbergruimte en bieden tegelijkertijd extra uitstraling aan je keuken.




*Dat is heerlijk
thuiskomen*



INSPIRATIE



Bekijk onze socials
voor meer inspiratie





Familie van Lin

‘Zo’n 3D-tekening brengt je droomkeuken in beeld, dat is super fijn’

Na de aankoop van hun eerste woning, stond de familie Lin voor een complete renovatie. Daar hoort natuurlijk ook een nieuwe keuken bij. Via een vriend kwamen zij bij Nuva Keukens Tilburg terecht.



‘Bij aankomst was de sfeer in de showroom meteen goed. We keken eerst rustig rond voordat we ons lieten adviseren. Lukas dacht echt met ons mee, zowel ruimtelijk als budgettechnisch. Je merkte dat hij er veel verstand van had.

We maakten samen een ontwerp. Zo’n 3D-tekening brengt je droomkeuken in beeld, dat is super fijn. Zo kwamen onze wensen allemaal terug. We wilden een keuken in lichte (aarde)tinten met een dekton keukenblad, een BORA kookplaat, Quooker en wijnklimaatkast.

Ook het proces na aankoop verliep prettig. We hadden soms nog vragen. Daar luisterden zij goed naar en wisten ons altijd gerust te stellen. Wij raden iedereen in onze omgeving aan een kijkje te nemen bij Nuva Keukens.’



Het keukenblad: functionele schoonheid

De keuze voor het blad van een keuken is misschien wel de belangrijkste. Qua functionaliteit, maar ook qua stijl heeft het een grote invloed op het geheel. We bieden een ruime keuze aan stijlen, kleuren en materialen in diverse prijsklassen. Van stijlvol steen tot een robuuste betonlook, we helpen je graag met het maken van de juiste keuze.

Met ons ruime assortiment aan stijlen, kleuren en materialen in diverse prijsklassen valt er van alles te kiezen. Onze materialen variëren van composiet, graniet, keramiek en dekton tot aan kunststof. Kies bijvoorbeeld voor een keukenblad met een veelzijdige betonlook; toepasbaar in landelijke, moderne en industriële interieurs. Dit komt onder andere doordat er enorm veel mogelijkheden in zijn; kleuren variëren van antracietgrijs tot bijna wit en van subtiel gewolkt tot juist heel uitgesproken.



Maak het af met de adering

Materialen met een marmerstructuur zijn ook weer helemaal terug; de aderstructuur zorgt voor een rijke, natuurlijke uitstraling in het hedendaagse interieur. Het mooie van marmer is de adering in het keukenblad. Dat maakt het blad altijd uniek ten opzichte van elk ander exemplaar. Het nadeel van marmer is dat het poreus is, wat betekent dat het materiaal niet helemaal dicht is en er eenvoudig water en andere vloeistoffen in kunnen trekken. Kies je voor een marmerlook blad van composiet, dan geniet je van de voordelen van composiet. Door de hoge dichtheid van het blad trekken vloeistoffen, vuil en vlekken er moeilijk in.

Het spel van hoeken en lijnen kan de sfeer bepalen in je ruimte. Kies voor een dun natuurstenen keukenblad met een brede greeplijst. Hierdoor komt het werkblad meer tot zijn recht. Met deze afwerking straalt je keuken een unieke vorm van klasse uit.



Talloze mogelijkheden



Supernaturals

Materialen met een uitgesproken natuurlijke look zijn populair. Dit geeft je nieuwe keuken een luxe uitstraling. Ontdek onze collectie met kleuren die de uitstraling van natuursteen benaderen.





Stijl inspiratie keuken met greep

De keuken met greep is weer terug van weggeweest. In een wereld waarin we sneller bewegen en meer vragen van onze keukens, is een keuken met greep een slimme, praktische keuze. Het levert je meer gemak en snelheid dan de greeploze keuken. Bovendien blijven de kastjes vrij van vingerafdrukken. Zo hoef je deze minder vaak schoon te maken. Wil je toch de tijdloze en moderne uitstraling behouden, kies dan voor een gedeeltelijk greeploze keuken. Deze uitvoering is de perfecte balans tussen esthetiek en gemak.



Binnenkort voel je je thuis in je nieuwe Nuva Keuken



Scan de QR-code

*en maak een afspraak zodat
we je uitgebreid kunnen helpen!*

**Nuva Keukens
Tilburg**
Aphroditestraat 2
5047 TW Tilburg
T: 013 - 578 44 44

nuvakeukens.nl



nova keukens
Goed bedacht!

*** Offerte ***

Nuva Keukens bv
Centrale Administratie
Postbus 40
5710 AA Someren
tel.: 0493 44 11 11

IBAN nr. NL37ABNA0483459534
K.v.K Eindhoven 170 40 252
BTW nr. NL.8017.66.035.B01

Afdeling service:
0493-441122
service@nuvakeukens.nl

BPD Ontwikkeling Zuid
Melkfabriekstraat 11-J
5613 MW EINDHOVEN

Referentienummer: 600014 Rev. 2
Datum offerte: 14 januari 2025
Datum afdruk: 25 augustus 2025

Adviseur: Stephen Franken
Telefoon klant: 040-2659859
Email-adres: ontwikkeling.zuid@bpd.nl
Versienr. referentie: 5

Afleveradres:

14680_2 - 52 won. kloostergoed Theresia
Moestuyn en Poel Vught
C1 - C2 - D1 - E1 - A1 - A2 - B1 - B2






Keukenmeubelen

Uitvoering: **Motivo Concept130 TOPSO TOP SOFT**
Werkbladhoogte: 91.7 cm.
Plinthoogte: 17 cm.

no	code	artikel omschrijving	hg	br	eenh.	bedrag
1	9999	Keuken verkrijgbaar in diverse kleuren. Keuze uit een grote diversiteit aan grepen en knoppen. Lades en deuren zijn voorzien van 'soft-close' waardoor deze geruisloos sluiten.			1	
2	HG6020175	Apparatuurwand bestaande uit: Hoge kast t.b.v. integreerbare koelkast Bestemd voor apparaat: Bosch KIR21NSE0 (deur: SD)	L	201.3	60	1
3	HGA6020103	Hoge kast t.b.v. inbouwapparaat	L	201.3	60	1
4	HGA6020139	Hoge kast t.b.v. integreerbare koelkast en inbouwapparaat Bestemd voor apparaat: Bosch CMA583MS0	L	201.3	60	1
5	WB169671	Kook-spoeleiland bestaande uit: Zijwandafdekpaneel voor onderkast	81.5	1.6	1	
6	UKM907151	Kookplaatkast met 2 uittrekladen geschikt voor kookplaatafzuiging Bestemd voor apparaat: Bora GP4U Afmetingen: 900 x 715 x 560 mm	71.5	90	1	
.1	BU9056	Bestekindeling			1	
7	DM607107	Front t.b.v. volledig geïntegreerde vaatwasmachine Bestemd voor apparaat: Bosch SMV2ITX17N	71.1	59.6	1	
8	US907103	Spoelkast met deuren Afmetingen: 900 x 715 x 560 mm	71.5	90	1	
9	WB169671	Zijwandafdekpaneel voor onderkast	81.5	1.6	1	


no	code	artikel omschrijving	hg	br	eenh.	bedrag
10	RW50	Rugwandbekleding t.b.v. onderkast Afmetingen: 885 x 2400 x 16 mm	240	88.5	1	
11	SO1.20	Plint t.b.v. complete opstelling volgens tekening Afmetingen: 10 x 170 x 16 mm	17	1	1	
12	TOEBEHOREN	Servicepakket / toebehoren			1	

Apparatuur

Code	Merk	Artikel omschrijving	Kl*	Aant	Bedrag
GP4U 	Bora	Inductiekookveld met ingebouwde kookveldafzuiging Recirculatie, afzuigvolume maximaal 624 m3/h.		1	
KIR21NSE0 	Bosch	Integreerbare koelkast Serie 2 met multiBox XXL, inhoud 136 liter, elektronische temperatuurregeling en -controle met LED-indicatie, EcoAirflow, superKoelen en LED verlichting.		1	
CMA583MS0 	Bosch	Multifunctionele oven met magnetronfunctie Serie 4, inhoud 44 liter, 5 magnetronstanden, snel voorverwarmen, autoPilot15, 4 ontdooi-en 3 kookprogramma's met de magnetronfunctie, 8 programma's voor de combinatiefunctie en LED verlichting. * Aansluitwaarde 3.35 kW *	Inox	1	
SMV2ITX17N 	Bosch	Volledig integreerbare vaatwasmachine Serie 2 met 5 programma's, 4 speciale functie, capaciteit 12 standaard-couverts, machine Care, doseerAssistent, infoLight, elektronische starttijdkeuze 3, 6 of 9 uur, aquaStop, geluidsniveau 50 dB(A) en Home Connect. * Aansluitwaarde 2.4 kW *		1	
SOKKEL 1150347142 	Voorraad Franke	Onderbouwsokkel voor apparaten Eenhendelmengkraan Novara Plus met vaste uitloop, 360° zwenkbereik, honeycomb perlator en bediening aan bovenzijde.	Chrome	1 1	

Werkblad(en)

Uitvoering: Dekker GPR32 Greengridz werkblad 32 mm zonder randlijst
Kleur: Naar keuze uit vastgesteld programma

Ant	Omschrijving / lengte	Code	Prijs/stk	Bedrag
1	Lengte 2452 mm. x 990 mm.			
7	Randafwerking ABS	ABS032GP		
2.5	Verandering bladdiepte	GPR32SPE-120		
1	Kookplaatuitsparing	KPL		
1	Uitsparing t.b.v. kraan of zeppomp	KRG		
1	Lanesto Victoria 040 4037-PP-VIB	SDE0040		
				

Montage

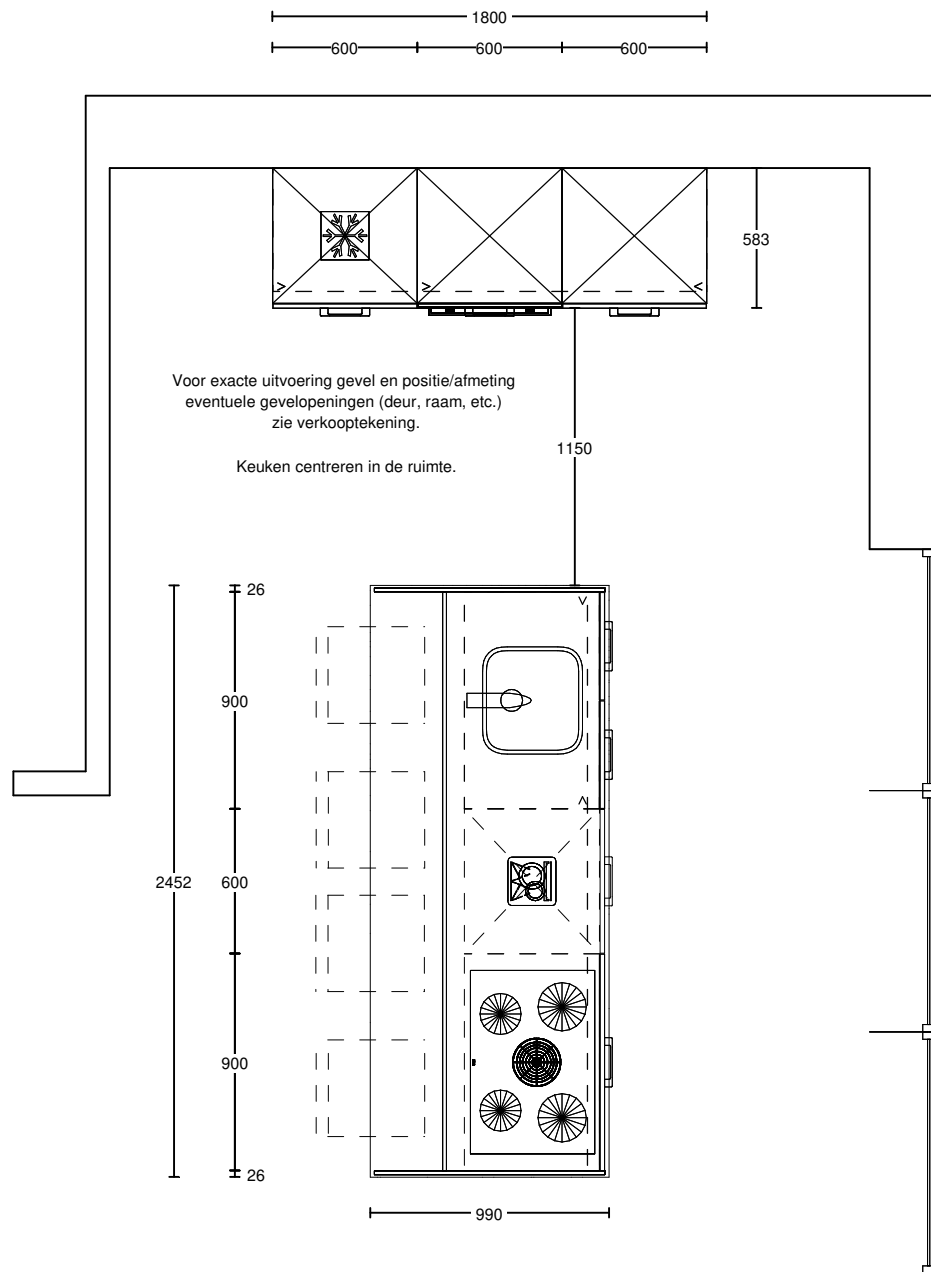
No.	Code	Omschrijving	Aant.	Bedrag
1	MON 1	Montage van de keuken.	5.24	
2	AANSL	Aansluiten van complete keuken en/of keukenonderdelen	1	

Totaal te betalen (inclusief montage): € 8.747,00

Inbegrepen btw 21% € 1.518,07

Leveringsvoorwaarden: Op alle offertes en koopovereenkomsten zijn de CBW-erkend voorwaarden voor woonwinkels van toepassing.

Privacy Policy: Nuva Keukens verklaart zich te houden aan de privacy regels zoals vastgelegd in de AVG. De volledige tekst van onze privacy policy kunt u lezen op onze website: www.nuvakeukens.nl



Project: 14680 - 52 won. kloostergoed Theresia Moestuin en Poel Vught

Ontwerp: C1, C2, D1,E1,A1,A2,B1,B2 - nav mail 10-2-2025

Datum: 25/8/25

DEZE TEKENING IS NIET BINDEND



Project: 14680 - 52 won. kloostergoed Theresia Moestuin en Poel Vught

Ontwerp: C1, C2, D1,E1,A1,A2,B1,B2 - nav mail 10-2-2025

Datum: 25/8/25

DEZE TEKENING IS NIET BINDEND

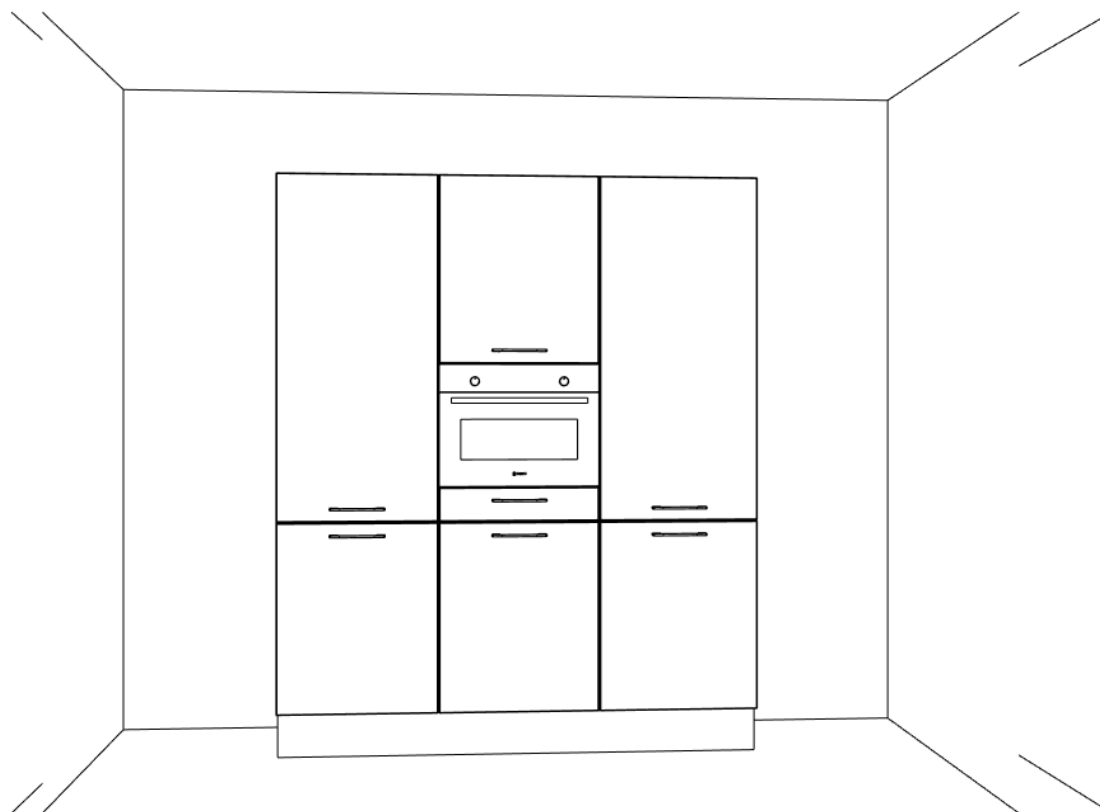


Project: 14680 - 52 won. kloostergoed Theresia Moestuin en Poel Vught

Ontwerp: C1, C2, D1,E1,A1,A2,B1,B2 - nav mail 10-2-2025

Datum: 25/8/25

DEZE TEKENING IS NIET BINDEND



Project: 14680 - 52 won. kloostergoed Theresia Moestuin en Poel Vught

Ontwerp: C1, C2, D1,E1,A1,A2,B1,B2 - nav mail 10-2-2025

Datum: 25/8/25

DEZE TEKENING IS NIET BINDEND



Datum: 30 juni 2025

INSTALLATIETEKENING

Projectnr. : 14680_2
Project : 52 won. Kloostergoed Therasia Moestuin en Poel Vught
Kavelnr. : 1, 6, 11 tm 16, 18 tm 22, 24 tm 29

Beste lezer,

Hierbij ontvangt u de installatietekening t.b.v. de keuken met bovenvermeld ordernummer.

Voor het beste en mooiste resultaat, onderstaand een aantal aandachtspunten.

- W + E-installatie aanbrengen in de wand, tenzij het werkblad verdiept is naar ten minste 65 cm.
- W-installatie opbouw is mogelijk, mits leidingen op de aangegeven positie verticaal uit de vloer komen en strak op de wand op de aangegeven hoogte met een muurplaat zijn afgemonteerd.
- Geen aansluitingen aanbrengen achter apparatuur. Aansluitingen moeten bereikbaar zijn zonder demontage van apparatuur.
- Geen leidingen onder een onderbouw (wijn-)koelkast, vriezer en vaatwasser.
- Bij metalstud wanden vulhout aanbrengen bij schouwkap, hangkasten en wandplanken t.b.v. de bevestiging.
- Wand dienen vlak en hoeken haaks te zijn. Voor montage is het belangrijk dat het stucwerk droog is.

Wij adviseren verder:

- Om in de keuken ten minste twee wandcontactdozen voor algemeen gebruik te plaatsen. Daarbij dient rekening gehouden te worden met eventuele achterwanden, spatwanden en tegelplinten (aangegeven op tekening).

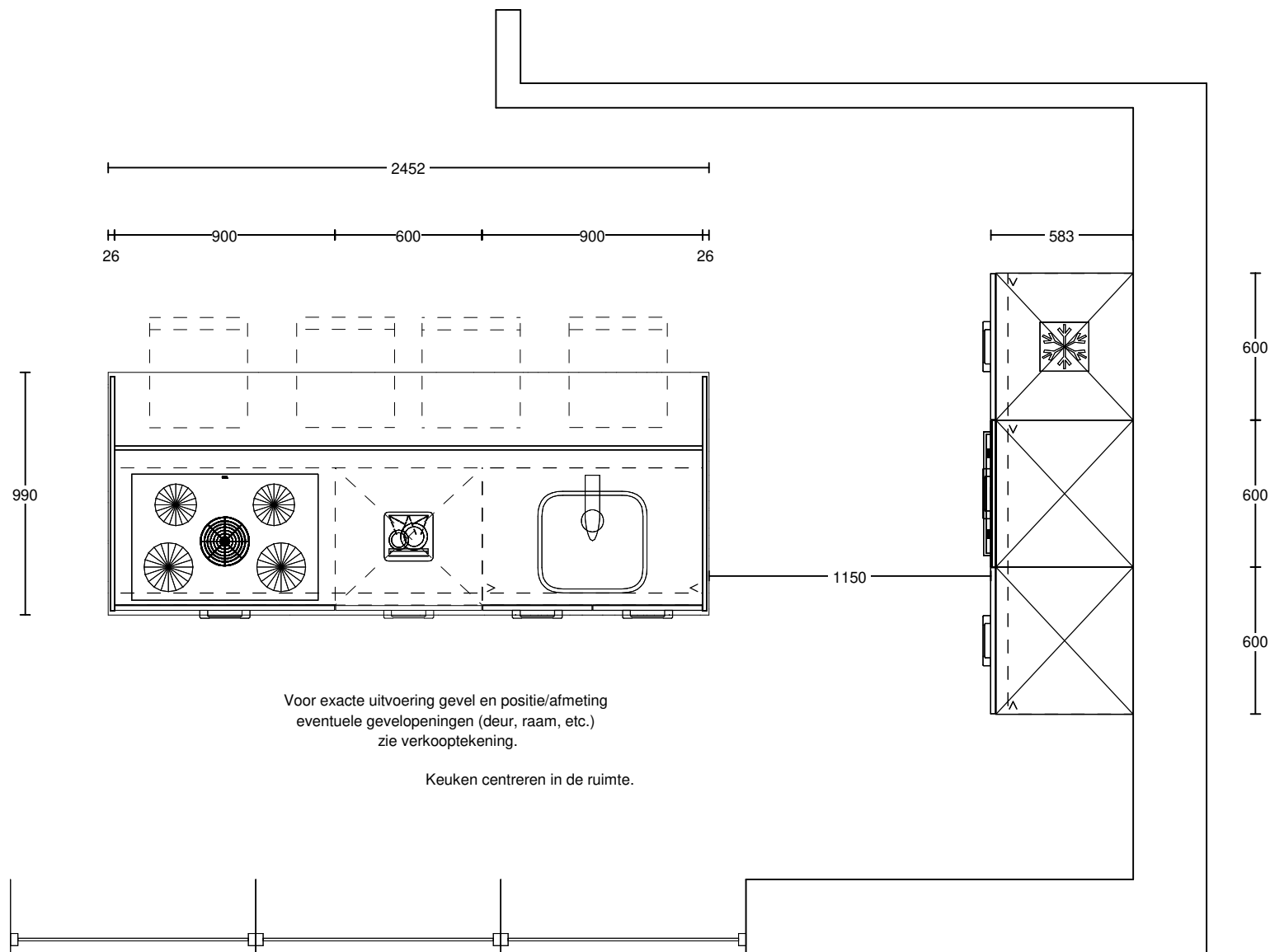
Exacte maten voor onder andere standbouw ten behoeve van kastenwanden, koven of overige bouwkundige onderdelen, welke van belang zijn voor het ontwerp van de keuken, worden niet aangegeven op de installatietekening. Deze worden middels een specifieke separate maattekening verstrekt door de adviseur.

Indien afgeweken wordt van de installatietekening, kan dit gevolgen hebben voor de montage en het eindresultaat van de keuken.

Neem bij twijfel of vragen altijd even contact met ons op.

Met vriendelijke groet,

Nuva Keukens B.V.



Project: 14680 - 52 won. kloostergoed Theresia Moestuin en Poel Vught

Ontwerp: bwnr. 1, 6, 11 tm 16, 18 tm 22, 24 tm 29

Datum: 18/8/25

DEZE TEKENING IS NIET BINDEND

BIJLAGE VOORZIENINGEN EILAND

Bij het niet opvolgen van de hierna volgende voorschriften is de keukenleverancier niet aansprakelijk voor eventuele schade en / of daaruit voortvloeiende kosten.

Leidingwerk uit de vloer

- ☐ **Warmwateraansluiting**
op de aangegeven positie op 650 mm hoogte bevestigen met een muurplaat
- ☐ **Afvoer**
op de aangegeven positie op 450 mm. hoogte met een haakse bocht naar voren plaatsen
- ☐ **Koudwateraansluiting**
op de aangegeven positie bevestigen met een muurplaat:
 - ☐ **voor kraan** met hoogte van vloer in mm: 650
 - ☐ **voor vaatwasser** met hoogte van vloer in mm: 550
 - ☐ **voor boiler** met hoogte van vloer in mm: 550

Electra

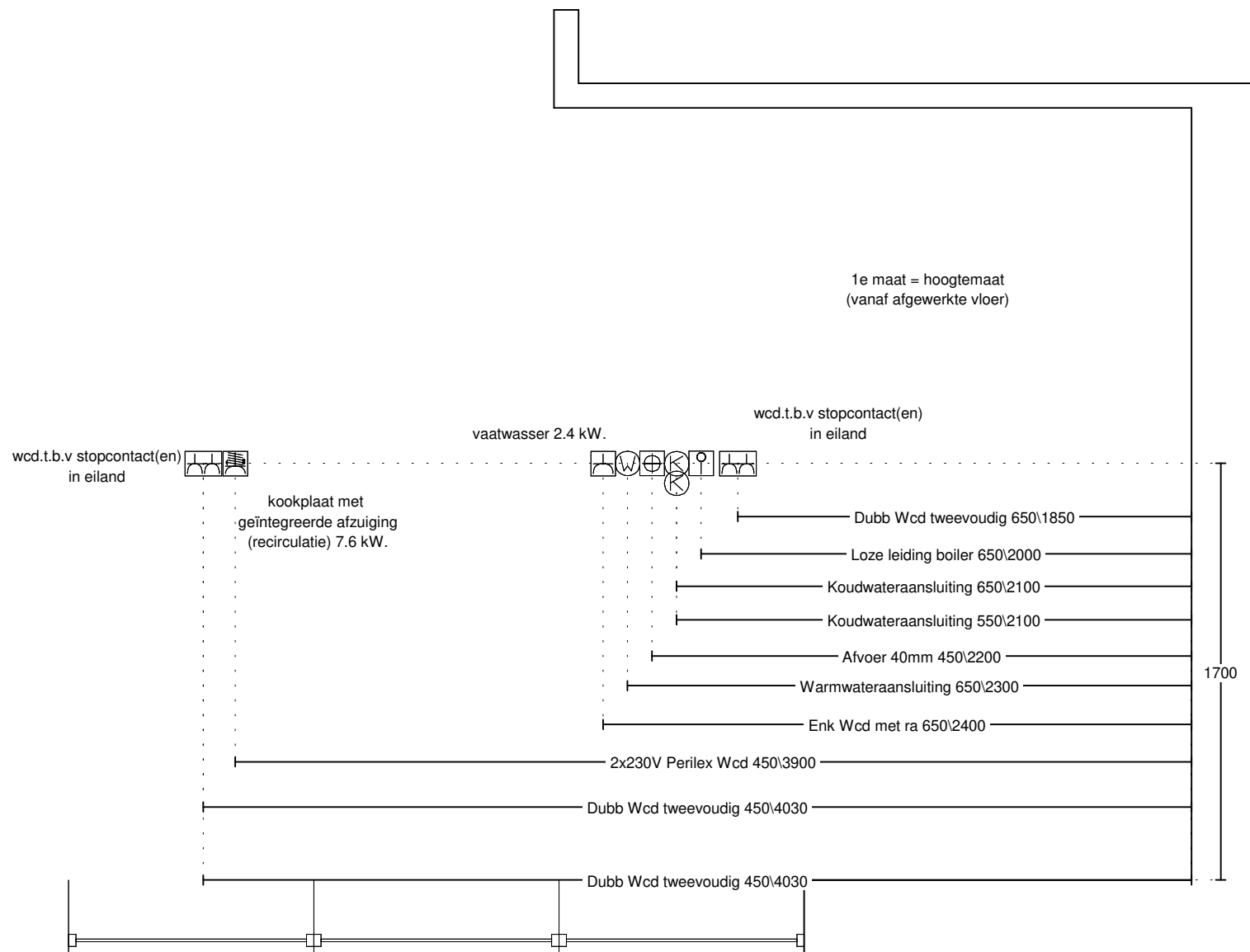
- ☐ **Wandcontactdoos met randaarde**
Bestemd voor vaatwasser, vonkontsteking, algemeen huishoudelijk gebruik (middels energiezuil of ander opbouwsysteem voor eilanden) of anders (zie bijschrift op tekening). Snoerlengte 1.000 mm en afmonteren met een opbouw stopcontact.
- ☐ **Loze leiding** - Bestemd voor boiler, kookplaat of reserveapparaat. Leiding 400 mm uit de vloer leggen.
- ☐ **2F Perilex aansluiting (2 x 230V)** - Snoerlengte 1.000 mm en afmonteren met een opbouw stopcontact.
- ☐ **3F Perilex aansluiting (400V)** - Snoerlengte 1.000 mm en afmonteren met een opbouw stopcontact.

Overige

Denkt u, indien van toepassing, ook aan plafondvoorzieningen voor afzuigkap (zie plafondplan).



Afbeelding toont de gewenste ordelijke installatiewijze van het leidingwerk (let op: het benodigde leidingwerk is situatieafhankelijk)

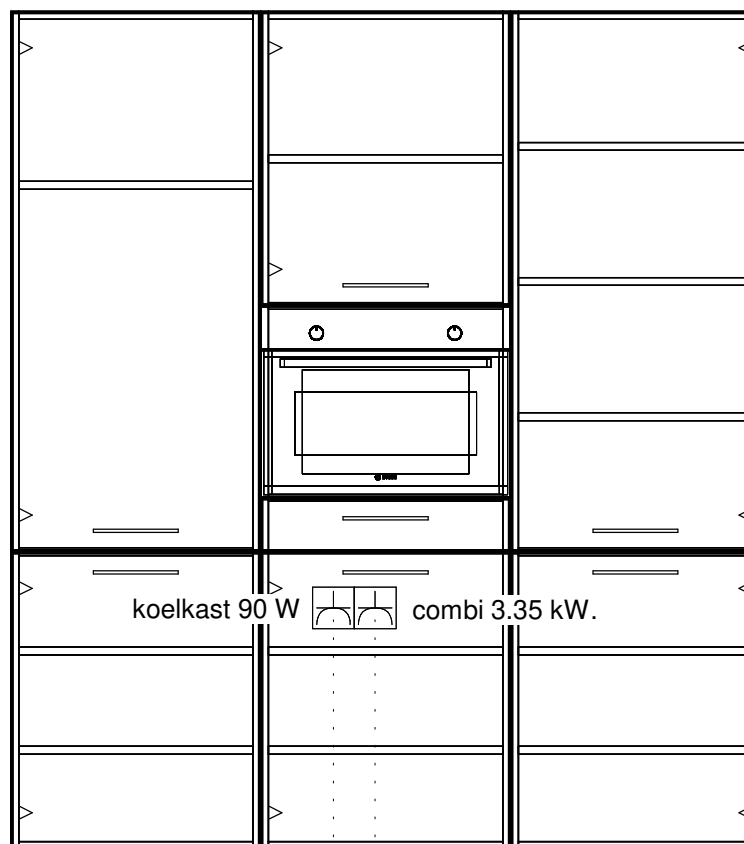


Project: 14680 - 52 won. kloostergoed Theresia Moestuin en Poel Vught

Ontwerp: bwnr. 1, 6, 11 tm 16, 18 tm 22, 24 tm 29

Datum: 30/6/25

DEZE TEKENING IS NIET BINDEND



└─ Enk Wcd met ra 750\1450 ─┐

└─ Enk Wcd met ra 750\1550 ─┐

1e maat = hoogtemaat
(vanaf afgewerkte vloer)

Project: 14680 - 52 won. kloostergoed Theresia Moestuin en Poel Vught

Ontwerp: bwnr. 1, 6, 11 tm 16, 18 tm 22, 24 tm 29

Datum: 30/6/25

DEZE TEKENING IS NIET BINDEND



Project: 14680 - 52 won. kloostergoed Theresia Moestuin en Poel Vught

Ontwerp: bwnr. 1, 6, 11 tm 16, 18 tm 22, 24 tm 29

Datum: 30/6/25

DEZE TEKENING IS NIET BINDEND



Project: 14680 - 52 won. kloostergoed Theresia Moestuin en Poel Vught

Ontwerp: bwnr. 1, 6, 11 tm 16, 18 tm 22, 24 tm 29

Datum: 30/6/25

DEZE TEKENING IS NIET BINDEND

Datum: 30 juni 2025

INSTALLATIETEKENING

Projectnr. : 14680_2
Project : 52 won. Kloostergoed Therasia Moestuin en Poel Vught
Kavelnr. : 2 tm 5, 7 tm 10, 17, 23, 30

Beste lezer,

Hierbij ontvangt u de installatietekening t.b.v. de keuken met bovenvermeld ordernummer.

Voor het beste en mooiste resultaat, onderstaand een aantal aandachtspunten.

- W + E-installatie aanbrengen in de wand, tenzij het werkblad verdiept is naar ten minste 65 cm.
- W-installatie opbouw is mogelijk, mits leidingen op de aangegeven positie verticaal uit de vloer komen en strak op de wand op de aangegeven hoogte met een muurplaat zijn afgemonteerd.
- Geen aansluitingen aanbrengen achter apparatuur. Aansluitingen moeten bereikbaar zijn zonder demontage van apparatuur.
- Geen leidingen onder een onderbouw (wijn-)koelkast, vriezer en vaatwasser.
- Bij metalstud wanden vulhout aanbrengen bij schouwkap, hangkasten en wandplanken t.b.v. de bevestiging.
- Wand dienen vlak en hoeken haaks te zijn. Voor montage is het belangrijk dat het stucwerk droog is.

Wij adviseren verder:

- Om in de keuken ten minste twee wandcontactdozen voor algemeen gebruik te plaatsen. Daarbij dient rekening gehouden te worden met eventuele achterwanden, spatwanden en tegelplinten (aangegeven op tekening).

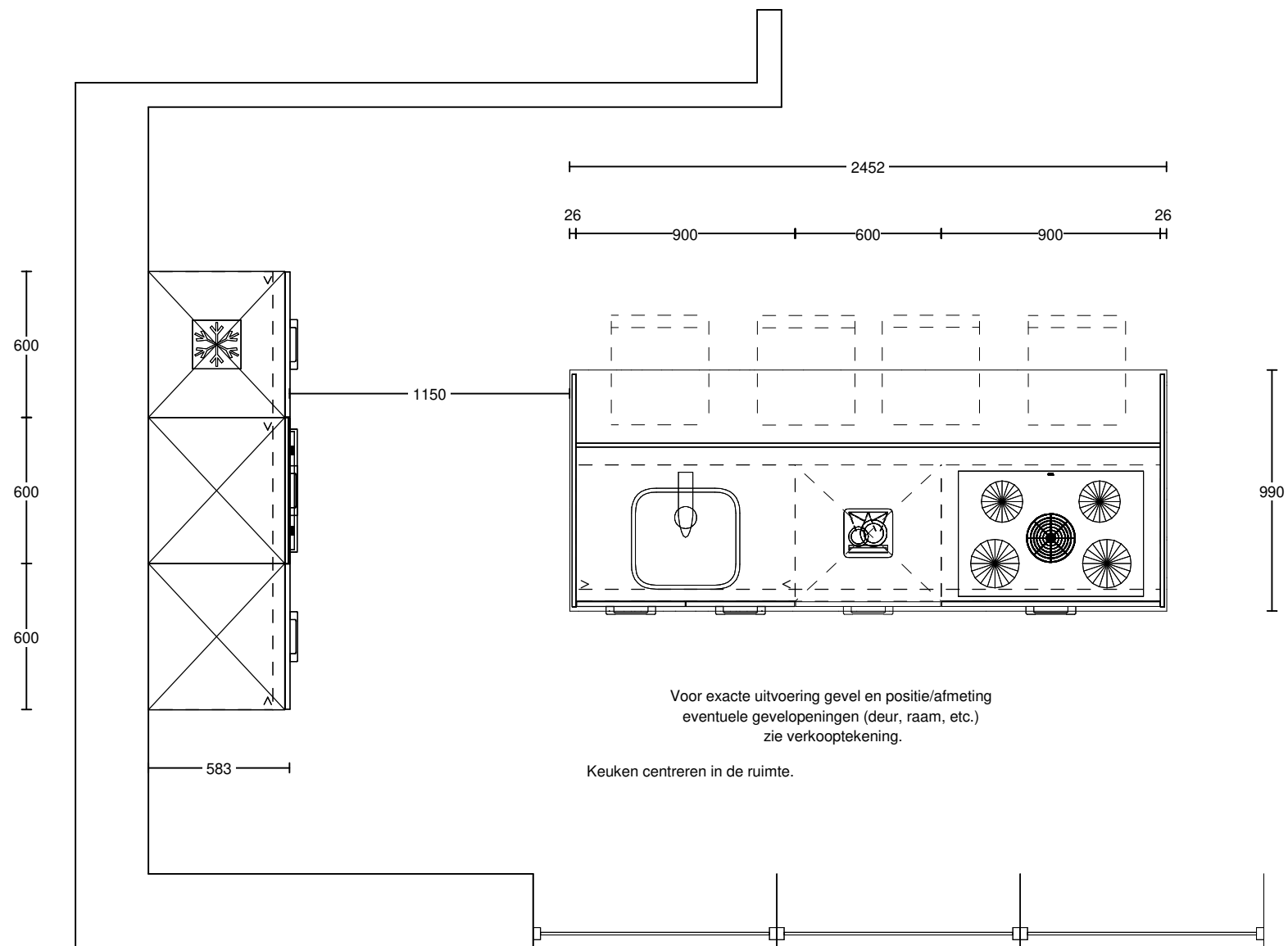
Exacte maten voor onder andere standbouw ten behoeve van kastenwanden, koven of overige bouwkundige onderdelen, welke van belang zijn voor het ontwerp van de keuken, worden niet aangegeven op de installatietekening. Deze worden middels een specifieke separate maattekening verstrekt door de adviseur.

Indien afgeweken wordt van de installatietekening, kan dit gevolgen hebben voor de montage en het eindresultaat van de keuken.

Neem bij twijfel of vragen altijd even contact met ons op.

Met vriendelijke groet,

Nuva Keukens B.V.



Project: 14680 - 52 won. kloostergoed Theresia Moestuin en Poel Vught

Ontwerp: bwnr. 2 tm 5, 7 tm 10, 17, 23, 30

Datum: 18/8/25

DEZE TEKENING IS NIET BINDEND

BIJLAGE VOORZIENINGEN EILAND

Bij het niet opvolgen van de hierna volgende voorschriften is de keukenleverancier niet aansprakelijk voor eventuele schade en / of daaruit voortvloeiende kosten.

Leidingwerk uit de vloer

- ☐ **Warmwateraansluiting**
op de aangegeven positie op 650 mm hoogte bevestigen met een muurplaat
- ☐ **Afvoer**
op de aangegeven positie op 450 mm. hoogte met een haakse bocht naar voren plaatsen
- ☐ **Koudwateraansluiting**
op de aangegeven positie bevestigen met een muurplaat:
 - ☐ **voor kraan** met hoogte van vloer in mm: 650
 - ☐ **voor vaatwasser** met hoogte van vloer in mm: 550
 - ☐ **voor boiler** met hoogte van vloer in mm: 550

Electra

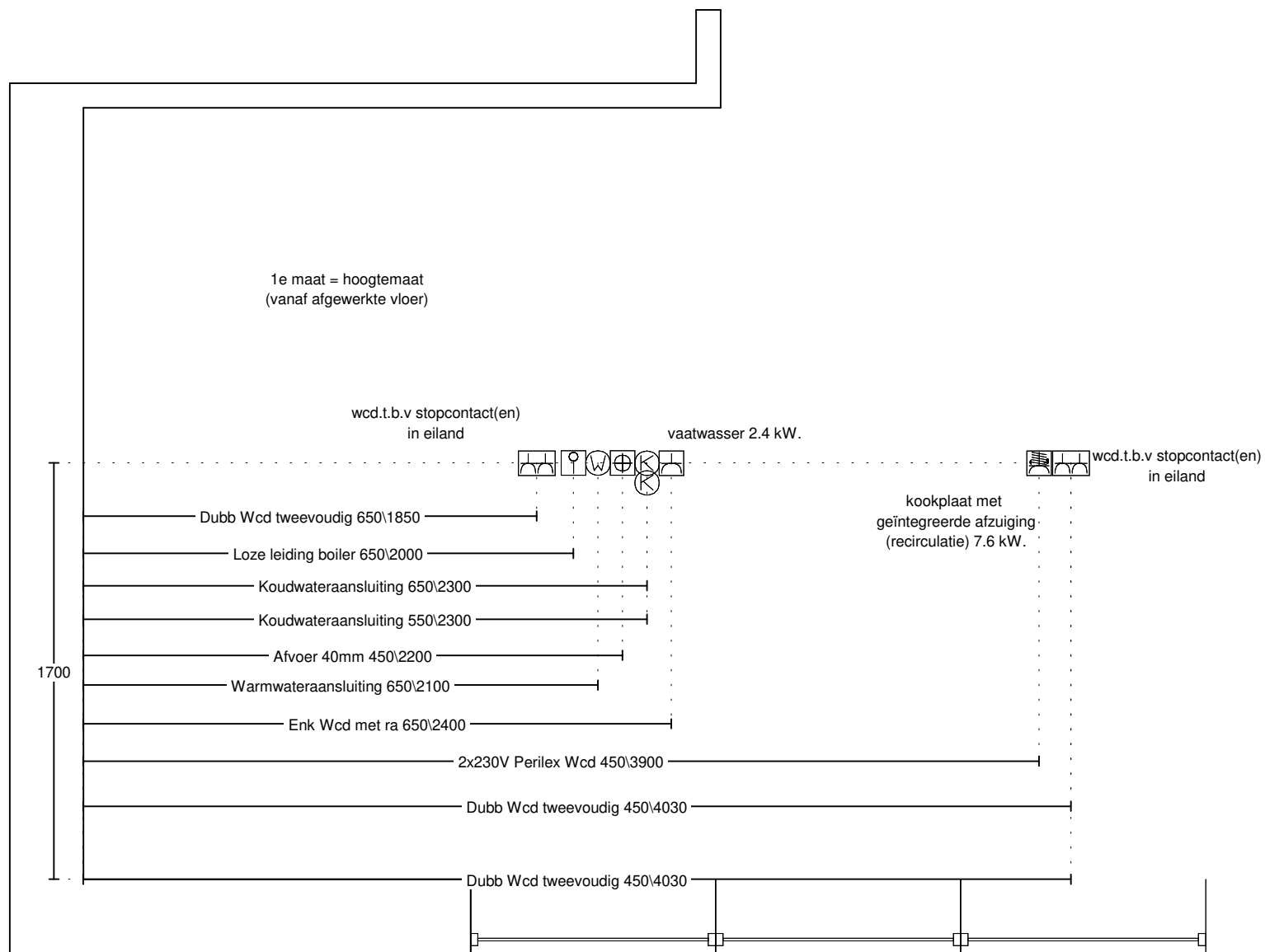
- ☐ **Wandcontactdoos met randaarde**
Bestemd voor vaatwasser, vonkontsteking, algemeen huishoudelijk gebruik (middels energiezuil of ander opbouwsysteem voor eilanden) of anders (zie bijschrift op tekening). Snoerlengte 1.000 mm en afmonteren met een opbouw stopcontact.
- ☐ **Loze leiding** - Bestemd voor boiler, kookplaat of reserveapparaat. Leiding 400 mm uit de vloer leggen.
- ☐ **2F Perilex aansluiting (2 x 230V)** - Snoerlengte 1.000 mm en afmonteren met een opbouw stopcontact.
- ☐ **3F Perilex aansluiting (400V)** - Snoerlengte 1.000 mm en afmonteren met een opbouw stopcontact.

Overige

Denkt u, indien van toepassing, ook aan plafondvoorzieningen voor afzuigkap (zie plafondplan).



Afbeelding toont de gewenste ordelijke installatiewijze van het leidingwerk (let op: het benodigde leidingwerk is situatieafhankelijk)

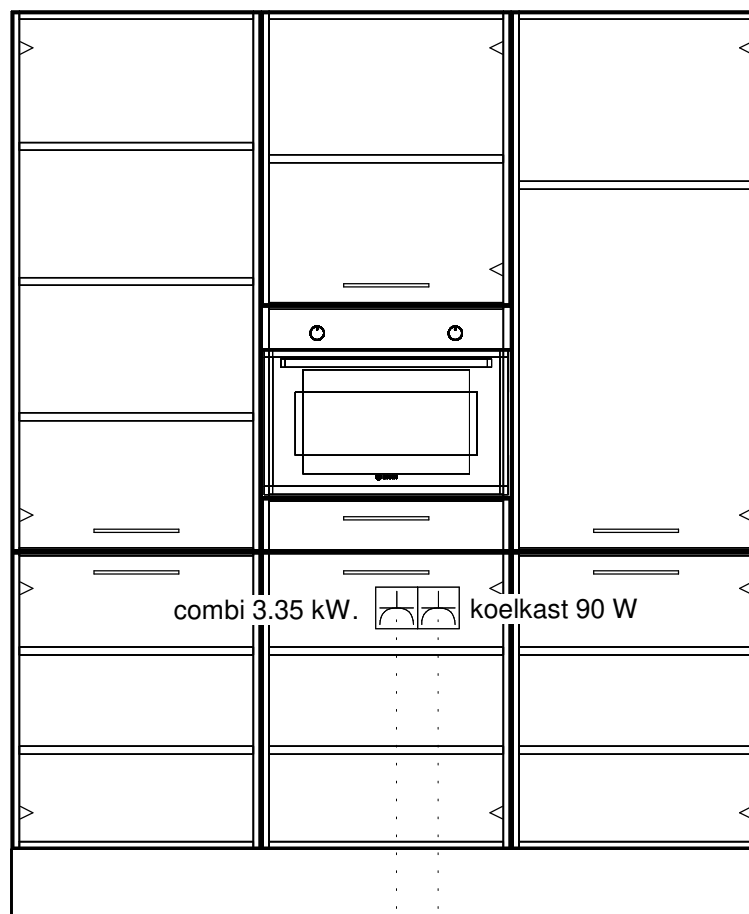


Project: 14680 - 52 won. kloostergoed Theresia Moestuin en Poel Vught

Ontwerp: bwnr. 2 tm 5, 7 tm 10, 17, 23, 30

Datum: 30/6/25

DEZE TEKENING IS NIET BINDEND



Project: 14680 - 52 won. kloostergoed Theresia Moestuin en Poel Vught

Ontwerp: bwnr. 2 tm 5, 7 tm 10, 17, 23, 30

Datum: 30/6/25

DEZE TEKENING IS NIET BINDEND

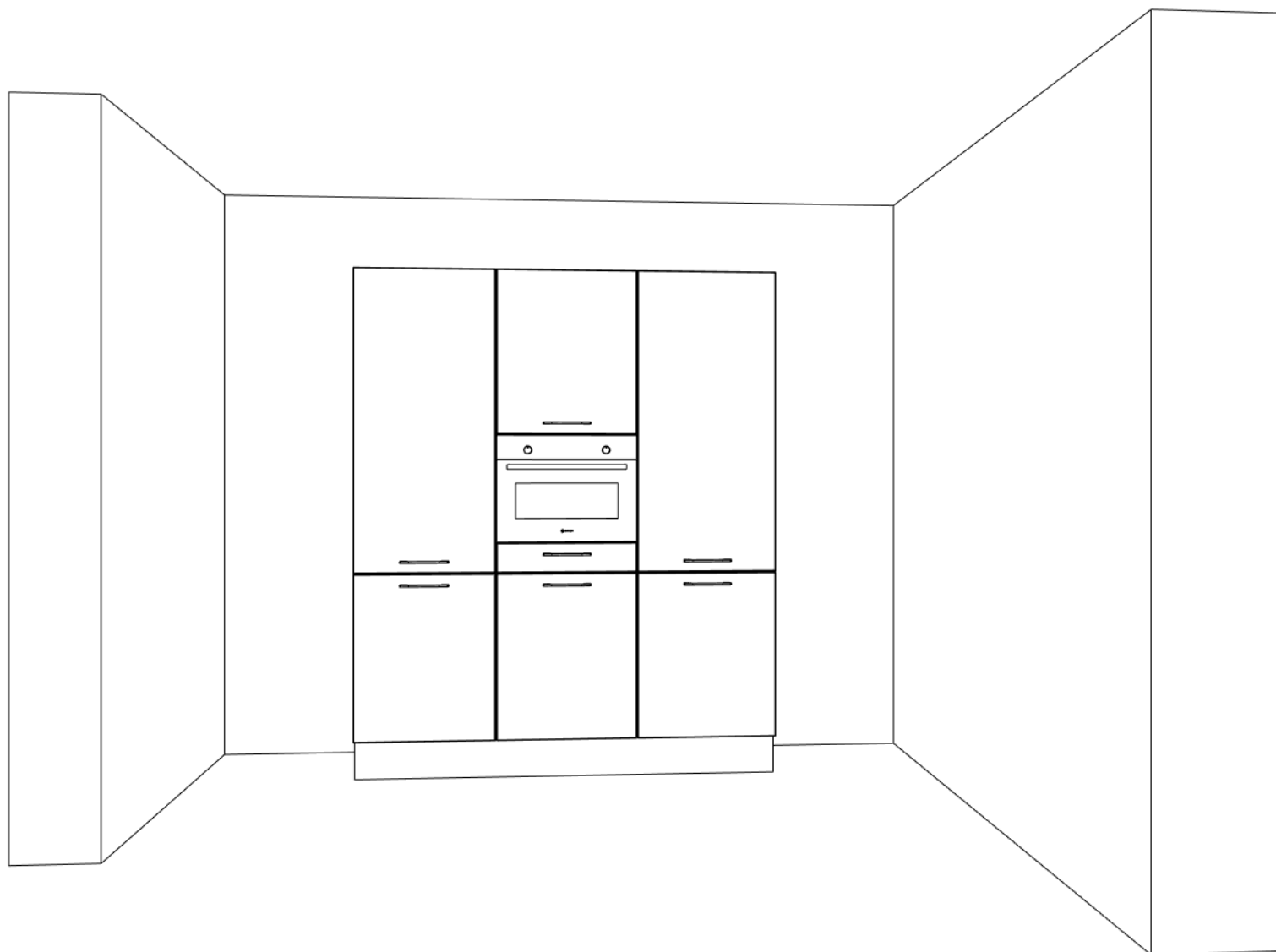


Project: 14680 - 52 won. kloostergoed Theresia Moestuin en Poel Vught

Ontwerp: bwnr. 2 tm 5, 7 tm 10, 17, 23, 30

Datum: 30/6/25

DEZE TEKENING IS NIET BINDEND

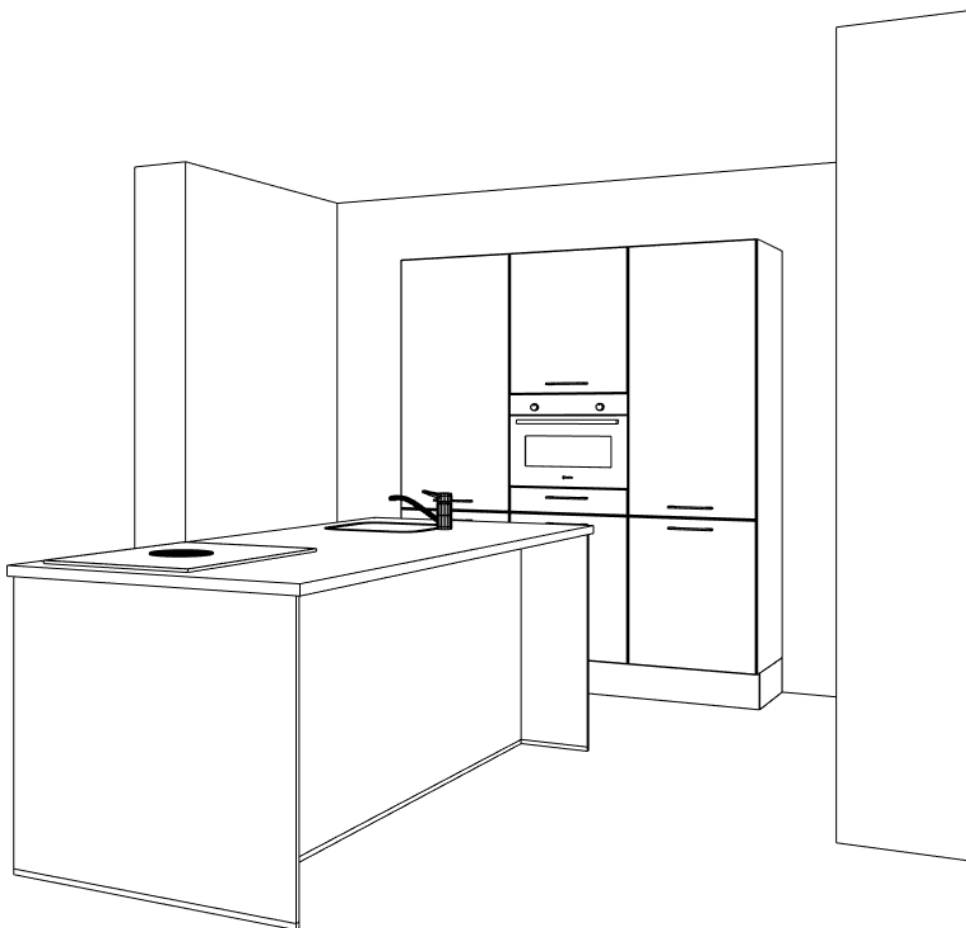


Project: 14680 - 52 won. kloostergoed Theresia Moestuin en Poel Vught

Ontwerp: bwnr. 2 tm 5, 7 tm 10, 17, 23, 30

Datum: 30/6/25

DEZE TEKENING IS NIET BINDEND



Project: 14680 - 52 won. kloostergoed Theresia Moestuin en Poel Vught

Ontwerp: bwnr. 2 tm 5, 7 tm 10, 17, 23, 30

Datum: 30/6/25

DEZE TEKENING IS NIET BINDEND